

CÔNG TY CỔ PHẦN
HALCOM VIỆT NAM
HALCOM VIETNAM JOINT
STOCK COMPANY

Số/ No. 166/2025/CV/HAL-BQT

CỘNG HÒA XÃ HỘI CHỦ NGHĨA VIỆT NAM
THE SOCIALIST REPUBLIC OF VIETNAM
Độc lập - Tự do - Hạnh phúc
Independence - Freedom – Happiness

Hà Nội, ngày 27 tháng 06 năm 2025
Hanoi, dated June 27, 2025

CÔNG BỐ THÔNG TIN ĐỊNH KỲ
PERIODIC INFORMATION DISCLOSURE

Kính gửi: Ủy ban chứng khoán Nhà nước;
Sở Giao dịch chứng khoán thành phố Hồ Chí Minh.
To: The State Securities Commission;
The Stock Exchange of Ho Chi Minh city.

- Tên tổ chức: CÔNG TY CỔ PHẦN HALCOM VIỆT NAM
Name of organization: HALCOM VIETNAM JOINT STOCK COMPANY
- Mã chứng khoán/ Stock Symbol: HID
- Địa chỉ: Tầng 9, Tòa nhà Hòa Bình, số 106 Hoàng Quốc Việt, Phường Nghĩa Đô, Quận Cầu Giấy, Thành phố Hà Nội
Address: Floor No.09, Hoa Binh Tower, No.106 Hoang Quoc Viet street, Nghia Do ward, Cau Giay district, Hanoi city
- Điện thoại liên hệ/ Telephone: 024 3562 4709
- Email: info@halcom.vn
- Nội dung thông tin công bố/ Contents of disclosure: Giải trình biến động kết quả kinh doanh trên Báo cáo tài chính hợp nhất năm tài chính 2024 đã kiểm toán của Công ty CP Halcom Việt Nam/ Explanation of changes in business results on the Audited consolidated Financial Statements of the fiscal year 2024 of Halcom Vietnam Joint Stock Company
- Thông tin này đã được công bố trên trang thông tin điện tử của công ty vào ngày 27/06/2025 tại đường dẫn <https://halcom.vn/category/quan-he-co-dong/cong-bo-thong-tin/>
This information was published on the company's website on 27/06/2025, as in the link <https://halcom.vn/category/quan-he-co-dong/cong-bo-thong-tin/>
Chúng tôi xin cam kết các thông tin công bố trên đây là đúng sự thật và hoàn toàn chịu trách nhiệm trước pháp luật về nội dung các thông tin đã công bố.

We hereby certify that the information provided is true and correct and we bear the full responsibility to the law.

Tài liệu đính kèm/ Attached documents:

*Giải trình biến động kết quả kinh doanh trên Báo cáo tài chính hợp nhất năm tài chính 2024 đã kiểm toán/
Explanation of changes in business results on the audited consolidated Financial Statements of the fiscal year 2024*

**NGƯỜI ĐƯỢC ỦY QUYỀN CBTT/
Party authorized to disclose information**



**Nguyễn Thu Trang/
Nguyen Thu Trang**



Số: 469/2025/CV/HALCOM
V/v: Giải trình biến động kết quả kinh
doanh trên BCTC hợp nhất năm tài chính
2024

Hà Nội, ngày 24 tháng 06 năm 2025

Kính gửi: - Ủy ban Chứng khoán Nhà Nước
- Sở GDCK Thành Phố Hồ Chí Minh

Trên cơ sở Báo cáo tài chính hợp nhất đã kiểm toán năm 2024, Công ty Cổ phần HALCOM Việt Nam giải trình biến động kết quả kinh doanh như sau:

I. Số liệu giữa Báo cáo tài chính hợp nhất doanh nghiệp tự lập và Báo cáo kiểm toán năm tài chính 2024:

1. Các chỉ tiêu trên bảng kết quả hoạt động kinh doanh:

| TT | Chỉ tiêu | BC kiểm toán 2024 (VNĐ) | Báo cáo Doanh nghiệp lập 2024 (VNĐ) | Số tăng/ giảm (VNĐ) |
|----|--|----------------------------|---|------------------------|
| 1 | Doanh thu tài chính | 2.144.826.579 | 3.774.748.677 | (1.629.922.098) |
| 2 | Chi phí tài chính | 54.504.635.270 | 57.031.947.730 | (2.527.312.460) |
| 3 | Lãi hoặc lỗ trong công ty liên kết liên doanh | (479.681.825) | - | (479.681.825) |
| 4 | Chi phí khác | 3.027.118.974 | 2.517.118.974 | 510.000.000 |
| 5 | Lợi nhuận sau thuế TNDN | 131.640.167 | (1.559.451.922) | 1.691.092.089 |

2. Giải trình nguyên nhân chênh lệch:

- Doanh thu hoạt động tài chính giảm 1,6 tỷ đồng do điều chỉnh bút toán hạch toán liên quan đến chênh lệch tỷ giá của Công ty cổ phần Phong điện Miền Trung.
- Chi phí tài chính giảm 2,5 tỷ đồng do sự chênh lệch giữa số liệu trích trước trên sổ sách và số liệu thực tế chi trả của Công ty cổ phần Phong điện Miền Trung.
- Lãi, lỗ trong công ty liên doanh, liên kết giảm 479 triệu đồng chủ yếu do điều chỉnh tăng một số hạng mục chi phí ở công ty liên doanh, liên kết.



- Chi phí khác tăng 510 triệu đồng, do đơn vị kiểm toán điều chỉnh bút toán hạch toán tiền phạt vi phạm hành chính từ việc ghi nhận giảm Lợi nhuận sau thuế chưa phân phối làm giảm Vốn chủ sở hữu ở BCTC tự lập sang ghi nhận ở Chi phí khác trong Kết quả hoạt động kinh doanh ở BCTC Kiểm toán.

- Khoản lợi nhuận sau thuế chênh lệch 1,69 tỷ đồng là do các nguyên nhân trên.

II. Số liệu giữa Báo cáo tài chính hợp nhất kiểm toán năm 2024 so với 2023:

1. Các chỉ tiêu trên bảng kết quả hoạt động kinh doanh:

| TT | Chỉ tiêu | BC kiểm toán 2024 (VNĐ) | BC kiểm toán 2023 (VNĐ) | Số tăng/ giảm (VNĐ) |
|----|---|----------------------------|----------------------------|------------------------|
| 1 | Tổng doanh thu | 410.118.343.065 | 315.276.011.612 | 94.842.331.453 |
| 2 | Giá vốn hàng bán | 335.567.773.077 | 272.724.933.386 | 62.842.839.691 |
| 3 | Doanh thu tài chính | 2.144.826.579 | 53.463.103.302 | (51.318.276.723) |
| 4 | Chi phí tài chính | 54.504.635.270 | 68.788.500.937 | (14.283.865.667) |
| 5 | Lãi hoặc lỗ trong công ty liên kết, liên doanh | (479.681.825) | (196.349.007) | (283.332.818) |
| 6 | Chi phí quản lý doanh nghiệp | 20.071.565.088 | 30.912.777.213 | (10.841.212.125) |
| 7 | Thu nhập khác | 5.017.654.353 | 179.123.410 | 4.838.530.943 |
| 8 | Chi phí khác | 3.027.118.974 | 3.288.529.329 | (261.410.355) |
| 9 | Lợi nhuận sau thuế TNDN | 131.640.167 | (12.530.608.555) | 12.662.248.722 |

2. Giải trình nguyên nhân chênh lệch:

- Doanh thu bán hàng và cung cấp dịch vụ năm 2024 so với năm 2023 tăng hơn 94,8 tỷ đồng là do sau dịch Covid 19, công ty đẩy mạnh hoạt động kinh doanh để tăng doanh thu hoạt động kinh doanh thương mại và hoạt động tư vấn.

- Giá vốn hàng bán tăng với tỷ lệ ít hơn so với tỷ lệ tăng doanh thu bán hàng.



- Doanh thu hoạt động tài chính năm 2024 giảm so với năm 2023 là do năm 2023 có nhiều nguồn thu từ việc thoái vốn và chuyển nhượng khoản đầu tư vào công ty con và các công ty liên kết khác.

- Chi phí tài chính năm 2024 giảm so với năm 2023 là do năm 2023 có khoản lỗ chênh lệch tỷ giá món vay ngân hàng nước ngoài và lãi suất EURIBOR tăng dẫn đến tăng chi phí lãi vay phải trả ngân hàng nước ngoài.

- Lãi từ các công ty liên kết năm 2024 tăng so với năm 2023 là do năm 2023 các công ty liên kết tập trung đẩy mạnh doanh thu, giảm chi phí dẫn đến lợi nhuận của các công ty liên kết năm 2023 tăng so với năm 2024.

- Chi phí quản lý doanh nghiệp năm 2024 giảm so với năm 2023 là 10,8 tỷ đồng do cơ cấu bổ sung các vị trí quản lý để đẩy nhanh quá trình sản xuất kinh doanh, nhằm thúc đẩy tăng doanh thu cho hoạt động kinh doanh và đầu tư dự án.

Ngoài ra, do năm 2023 đơn vị kiểm toán yêu cầu kết chuyển các chi phí tiền đầu tư về chi phí quản lý theo đúng chuẩn mực.

- Thu nhập khác năm 2024 tăng so với năm 2023 là do năm 2024 ghi nhận khoản thu bồi thường từ nhà cung cấp thiết bị do tuabin bị hỏng và khoản bồi thường tổn thất sự cố cáp ngầm với tổng giá trị hơn 5 tỷ đồng.

- Chi phí khác năm 2024 giảm so với năm 2023 do kỳ trước có phát sinh thanh lý hai cột thu thập số liệu đo gió của Dự án Đầu tư XD Nhà máy Điện Gió Phú Yên và Dự án ĐTXD nhà máy điện gió ngoài khơi Lệ Thủy - Quảng Bình.

Do vậy, lợi nhuận sau thuế trên báo cáo kiểm toán hợp nhất năm 2024 tăng so với năm 2023 là 12,66 tỷ đồng.

Trong năm 2024, Công ty vẫn tiếp tục tập trung tất cả các nguồn lực cho hoạt động đầu tư xây dựng dự án dài hạn về năng lượng tái tạo, nước sạch, bất động sản có nhiều tiềm năng trong tương lai như: Dự án nước Nhơn Hội, dự án Resort Phương Mai 3 và một số dự án khác. Các lĩnh vực khác của Công ty diễn ra bình thường, không có biến động lớn.



Trên đây là giải trình của Công ty CP HALCOM Việt Nam về kết quả kinh doanh trên Báo cáo tài chính hợp nhất năm tài chính 2024 đã được kiểm toán.

Trân trọng cảm ơn./.

Nơi nhận:


- Như kính gửi;
- Lưu: VT, Ban TCKT.

**ĐẠI DIỆN CÔNG TY
PHÓ TỔNG GIÁM ĐỐC**



PHẠM MINH TUẤN

)



No: ~~46~~9/2025/CV/HALCOM
 Re: *Explanation for Fluctuations in
 Business Results on the Consolidated
 Financial Statements for Fiscal Year 2024*

Hanoi, June ~~27~~2025

**Attn: - State Securities Commission Of Vietnam
 - Ho Chi Minh City Stock Exchange**

Based on the audited consolidated financial statements for fiscal year 2024, Halcom Vietnam Joint Stock Company hereby explains the fluctuations in business results as follows:


I. Difference between the consolidated financial statements prepared by the company and the audited financial statements for fiscal year 2024:

1. Key indicators on the Income Statement:

| No | Item | Audited Financial Statement 2024 (VND) | Company-prepared Financial Statement 2024 (VND) | Increase/ Decrease (VND) |
|----|--|--|---|--------------------------|
| 1 | Financial Income | 2,144,826,579 | 3,774,748,677 | (1,629,922,098) |
| 2 | Financial Expense | 54,504,635,270 | 57,031,947,730 | (2,527,312,460) |
| 3 | Share of Profit or Loss of Associates and Joint Ventures | (479,681,825) | - | (479,681,825) |
| 4 | Other Expenses | 3,027,118,974 | 2,517,118,974 | 510,000,000 |
| 5 | Profit After Tax | 131,640,167 | (1,559,451,922) | 1,691,092,089 |

2. Explanation of the Discrepancy:

- Financial operating revenue decreased by 1.6 billion VND because of an accounting adjustment related to exchange rate differences for Central Power Wind Joint Stock Company.
- Financial expenses decreased by 2.5 billion VND due to a difference between the accrued figures in the books and the actual amounts paid by Central Power Wind Joint Stock Company.




- Profit or loss in joint ventures and associates decreased by 479 million VND, primarily due to an upward adjustment of several expense items in those joint ventures and associates .
- Other expenses increased by 510 million VND. This increase is attributable to an audit adjustment related to the accounting treatment of administrative fines. Initially, these fines were recorded as a reduction in unappropriated retained earnings, thereby decreasing shareholders' equity on the internally prepared financial statements. However, the auditors reclassified these fines to be recognized under other expenses within the Income Statement on the audited financial statements.
- The profit after tax variance of VND 1.69 billion is due to the aforementioned reasons.

II. Difference from the 2024 audited consolidated financial statements compared to 2023:

1. Key indicators on the Income Statement:

| No | Item | Audited Financial Statement 2024 (VND) | Audited Financial Statement 2023 (VND) | Increase/ Decrease (VND) |
|----|--|--|--|--------------------------|
| 1 | Gross Revenue | 410,118,343,065 | 315,276,011,612 | 94,842,331,453 |
| 2 | Cost of Goods Sold | 335,567,773,077 | 272,724,933,386 | 62,842,839,691 |
| 3 | Financial Revenue | 2,144,826,579 | 53,463,103,302 | (51,318,276,723) |
| 4 | Financial Expense | 54,504,635,270 | 68,788,500,937 | (14,283,865,667) |
| 5 | Share of Profit or Loss of Associates and Joint Ventures | (479,681,825) | (196,349,007) | (283,332,818) |
| 6 | General and Administrative Expenses | 20,071,565,088 | 30,912,777,213 | (10,841,212,125) |
| 7 | Other Income | 5,017,654,353 | 179,123,410 | 4,838,530,943 |
| 8 | Other Expense | 3,027,118,974 | 3,288,529,329 | (261,410,355) |
| 9 | Profit after tax | 131,640,167 | (12,530,608,555) | 12,662,248,722 |



2. Explanation of the Discrepancy:

- Revenue from sales and services in 2024 increased by over VND 94.8 billion compared to 2023. This growth is attributed to the company's intensified business operations, particularly in commercial trading and consulting activities, following the COVID-19 pandemic.
- Cost of Goods Sold (COGS) increased at a lower rate than the growth rate of sales revenue.
- Financial income in 2024 decreased compared to 2023 because in 2023, there were significant revenues from the divestment and transfer of investments in subsidiaries and other associated companies.
- Financial expenses in 2024 decreased compared to 2023 because in 2023, there was a foreign exchange loss on foreign bank loans and an increase in EURIBOR interest rates, which led to higher interest expenses payable to foreign banks.
- Profit from associates in 2024 increased compared to 2023. This is because in 2024, the associated companies focused on boosting revenue and reducing costs, leading to higher profits for these companies in 2024 compared to 2023.
- General and Administrative Expenses (G&A) in 2024 decreased by VND 10.8 billion compared to 2023. This reduction is attributed to the restructuring and addition of management positions, aimed at accelerating business operations to boost revenue and support project investments.

Additionally, in 2023, the auditing firm required the reclassification of investment-related expenses to management expenses, in accordance with proper accounting standards.

- Other income in 2024 increased compared to 2023 because 2024 recorded compensation received from the equipment supplier for a damaged turbine and compensation for underground cable incident losses, totaling over VND 5 billion.



- Other expenses in 2024 decreased compared to 2023 because the prior period included expenses from the liquidation of two wind data collection masts from the Phu Yen Wind Power Plant Investment and Construction Project and the Le Thuy - Quang Binh Offshore Wind Power Plant Investment and Construction Project.

Consequently, the profit after tax on the audited consolidated financial statements for 2024 increased by VND 12.66 billion compared to 2023.

In 2024, the Company continued to concentrate all resources on long-term investment and construction projects in renewable energy, clean water, and real estate, all of which hold significant future potential. These include the Nhon Hoi water project, the Phuong Mai 3 Resort project, and several other ventures. The Company's other business segments operated normally, with no major fluctuations.

This concludes Halcom Vietnam Joint Stock Company's explanation regarding the business results presented in the audited consolidated financial statements for fiscal year 2024.

Sincerely!

Recipients:

- *As above*
- *Company archives*

DEPUTY GENERAL DIRECTOR



PHAM MINH TUAN

